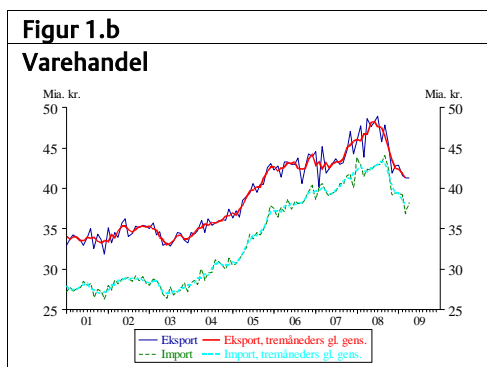
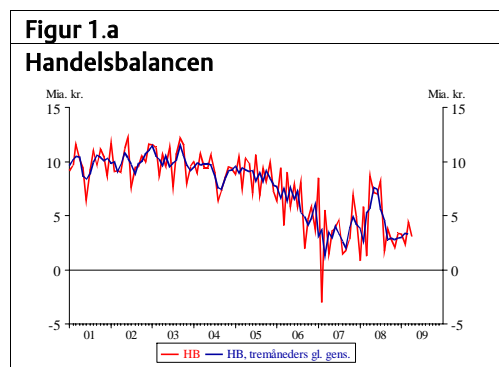
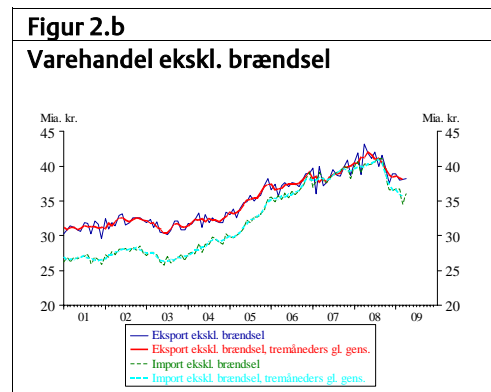
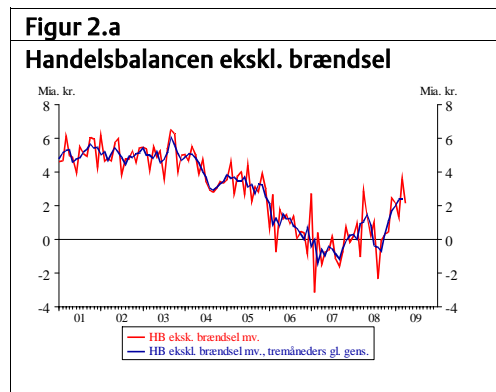


Varehandlen i april

- Den foreløbige opgørelse af handelsbalancen (sæsonkorrigeret, ekskl. skibe og fly) for april viser et overskud på 3,1 mia. kr., hvilket er 1,3 mia. kr. lavere end i marts, *jf. figur 1.a*. Opgjort inkl. skibe og fly (sæsonkorrigeret) var der i april et overskud på handelsbalancen på 0,9 mia. kr.
- I forhold til marts steg importen 3,5 pct. mens eksporten forblev uændret. Udviklingen peger i retningen af, at den generelle nedgang i verdenshandlen i forlængelse af finanskrisen efterhånden har nået en bund.
- I perioden februar-april 2009 er vareeksporten (sæsonkorrigeret, ekskl. skibe og fly) faldet med 3,1 pct. i forhold til den foregående tremåneders periode, *jf. figur 1.b*. Vareimporten faldt i samme periode med 5,2 pct.
- Eksport og import til og fra Danmarks vigtigste samhandelspartnere er generelt faldet de seneste tre måneder. Der er dog væsentlige forskelle mellem landene. Særligt er importen fra Norge, Storbritannien og Holland steget med henholdsvis 0,1, 0,5 og 4,7 pct., og eksporten til USA, Kina og Finland er steget med henholdsvis 17,4, 7,9 og 5,3 pct. i de seneste tre måneder ift. de foregående.
- Handelen er fortsat faldet inden for stort set alle varegrupper de seneste tre måneder. Både på import- og eksportsiden er det især handelen med brændsel mv., der er faldet. En del af nedgangen i handlen med brændsel skyldes dog markante prisfald inden for denne varegruppe. Målt i mængder har der således været en stigning i eksporten af brændsel i perioden. På eksportsiden steg handlen med kemikalier og kemiske produkter samt transportmidler inkl. skibe og fly. På importsiden var der et fald i handlen med samtlige varegrupper.
- Opgjort ekskl. brændsel er saldoen i marts fortsat positiv, *jf. figur 2.a*.





Anm.: Sæsonkorrigerede månedsobservationer i løbende priser, ekskl. skibe og fly. ”Brændsel” omfatter mineral, brændsels- og smørestoffer o.l.
Kilde: Danmarks Statistik og egne beregninger.