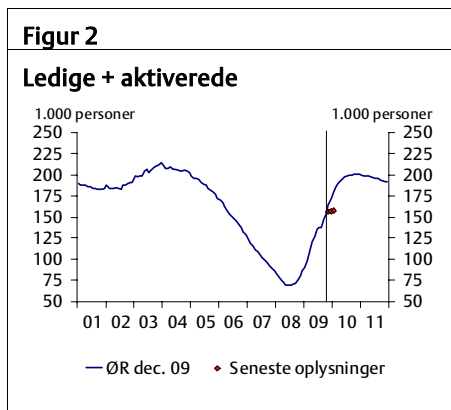
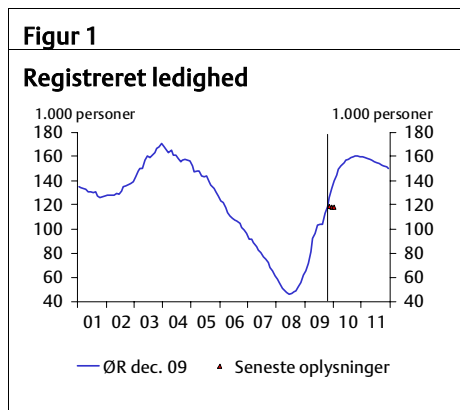


Uændret ledighed i januar

- Danmarks Statistiks opgørelse af den sæsonkorrigerede ledighed frem til januar 2010 viser et fald på 200 fuldtidspersoner fra december 2009 til januar 2010. Samtidig er der foretaget revisioner tilbage i tiden, og ledigheden udgør dermed 118.000 personer svarende til 4,2 pct. af arbejdsstyrken.
- Med de seneste tal er ledigheden for december blevet nedrevideret fra 121.400 personer i forrige offentliggørelse til 118.200 personer i denne offentliggørelse. Dermed har der også været et fald i ledigheden fra november til december på 200 personer, hvor der ifølge den forrige opgørelse var en stigning på 1.500 personer.
- Den registrerede ledighed (sæsonkorrigeret) er steget med 51.600 personer siden samme måned sidste år og er nu 8.400 personer mindre end det laveste niveau under den forrige højkonjunktur, *jf. figur 1*.
- Ledighedstallene kan ligesom i sommermånederne være behæftet med særlig usikkerhed, idet ledige med feriekort, som har valgt at holde ferie omkring jul, ikke tæller med i ledighedsstatistikken, fordi de ikke står til rådighed for arbejdsmarkedet.
- Den registrerede ledighed er steget med 11.500 personer fra 3. til 4. kvartal 2009, mens AKU-ledigheden for dagpenge- og kontanthjælpsmodtagere steg med 20.000 personer i samme periode. Forskellen afspejler en vis usikkerhed i ledighedsstatistikkerne, hvorfor tallene bør fortolkes med en vis varsomhed. Forskellen kan dog til dels afspejle, at den registrerede ledighed er opgjort i fuldtidspersoner, mens AKU-ledigheden er opgjort i faktiske personer.
- Ledigheden i januar ligger fortsat under den forudsatte månedsprofil i *Økonomisk Redegørelse*, december 2009. Gennemsnittet over året i 2009 er nu 98.000 personer mod knap 99.000 personer i forrige opgørelse.
- Den registrerede ledighed består af forsikrede ledige med dagpengeregulering og ledige kontanthjælpsmodtagere i matchgruppe 1-3. Antallet af ledige dagpengemodtagere faldt med 800 personer fra december til januar, mens antallet af ledige kontanthjælpsmodtagere steg med 500 personer. Siden samme måned sidste år er antallet af ledige dagpengemodtagere steget med 47.100 personer, mens antallet af ledige kontanthjælpsmodtagere er steget med 4.300 personer.
- Bruttoledigheden er formentlig et bedre mål for konjunkturpåvirkningen end den registrerede ledighed, fordi en registreret dagpengemodtager og en arbejdsmarkedssparat kontanthjælpsmodtager, som kommer i aktivering, ikke medregnes i den registrerede ledighed i aktiveringsperioden. Bruttoledigheden steg med 500 personer fra december til januar (sæsonkorrigeret), idet den samlede aktivering steg med 700 personer, *jf. figur 2*.
- I januar var der 15.800 kommunalt aktiverede personer, som var placeret i de arbejdsmarkedssparate matchgrupper 1-3 (sæsonkorrigeret)¹, hvilket svarer til en lille stigning på knap 100 personer i forhold til måneden før.

¹ Danmarks Statistik har i forbindelse med denne offentliggørelse offentliggjort sæsonkorrigerede tal for antallet af arbejdsmarkedssparate kontanthjælpsmodtagere i aktivering. Tidligere har Finansministeriet selv sæsonkorrigeret de faktiske tal for arbejdsmarkedssparate kontanthjælpsmodtagere i aktivering.

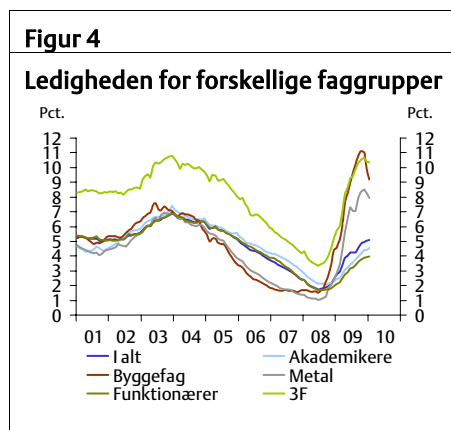
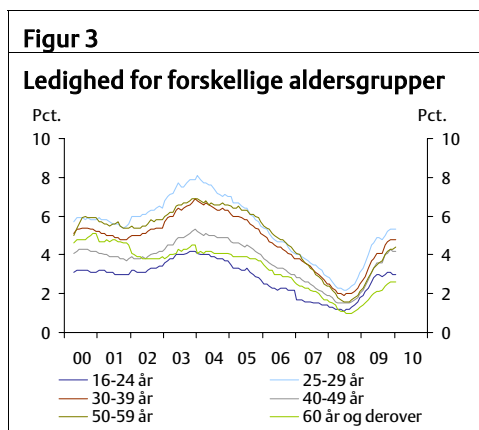
Antallet af aktiverede dagpengemodtagere (sæsonkorrigeret) er steget med ca. 600 personer fra december til januar til 23.600 personer.



Anm.: Ved udarbejdelse af *Økonomisk Redegørelse*, december 09 var ledigheden i oktober det sidst kendte tal. Bruttoledigheden inkluderer de aktiverede dagpengemodtagere og de aktiverede kontanthjælpsmodtagere fra matchgruppe 1-3.

Kilde: Danmarks Statistik og *Økonomisk Redegørelse*, december 2009.

- Ledigheden er fortsat højest for aldersgruppen 25-29 år, hvor ledigheden er 5,3 pct. af arbejdsstyrken, *jf. figur 3*. Bortset fra de 50-59-årige er der tegn på en vis opbremsning for alle aldersgrupper de seneste måneder.
- Byggeledigheden er i januar faldet for 2. måned i træk, *jf. figur 4*, og fra december til januar er ledigheden også faldet for medarbejdere inden for 3F samt metalarbejdere. For de øvrige grupper er der en vis tendens til opbremsning.



- I Syd- og Vestjylland er ledighedsprocenten faldet – begge steder med 0,1 pct.-enhed til hhv. 3,9 og 4,2 pct. af arbejdsstyrken. Ledigheden er i januar lavest i Nordsjælland (3,1 pct. af arbejdsstyrken), mens den højeste ledighed findes på Bornholm (5,7 pct. af arbejdsstyrken), *jf. figur 5 og 6*. Stigningen i ledigheden fra december til januar har været størst i København by, hvor ledigheden er steget med 0,2 pct.-enheder til 5,4 pct. af arbejdsstyrken.

