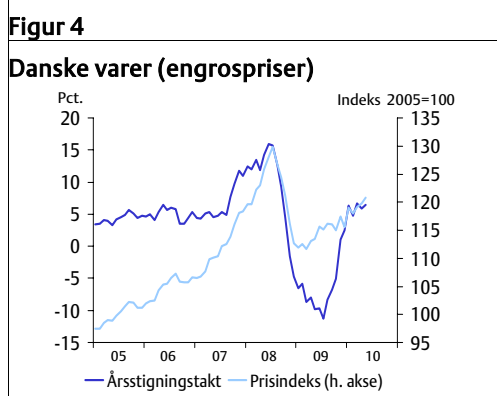
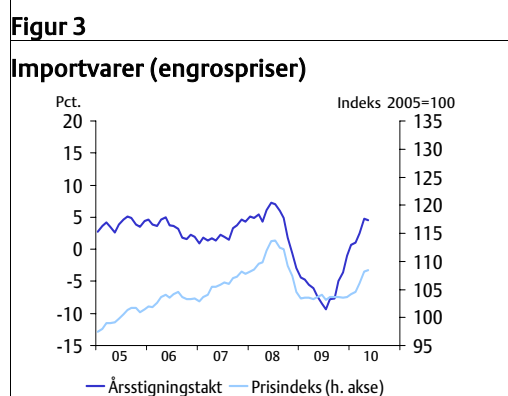
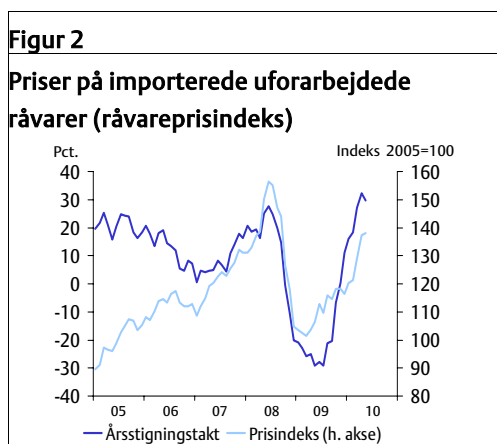
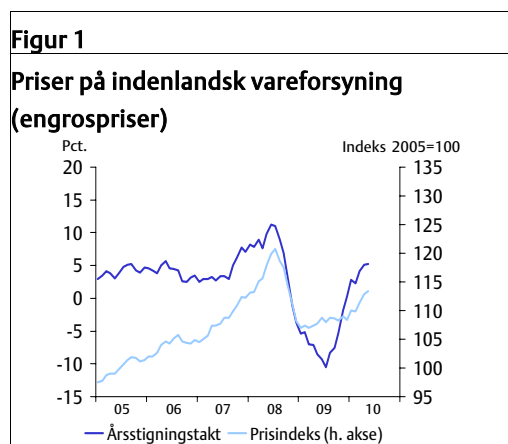


Stigning i prisen på engrosvarer i maj

- *Prisindekset for indenlandsk vareforsyning* steg 0,4 pct. fra april til maj, *jf. figur 1*.¹ Årstigningstakten var 5,2 pct. i maj, hvilket er en stigning på 0,1 pct.-enhed i forhold til april.
- Stigningen i årstigningstakten i *prisindekset for indenlandsk vareforsyning* kan henføres til *produktionsmidler*, mens *forbrugsvarer* trak lidt ned.
- *Råvareprisindekset* steg 0,6 pct. fra april til maj, *jf. figur 2*. Udviklingen i råvare- og engrospriserne har generelt været meget parallel, men med markant større udsving i råvarepriserne.
- Årstigningstakten i *råvareprisindekset* faldt til 29,7 pct. i maj fra 32,2 pct. i april.
- *Prisindekset for importerede og danske engrosvarer* steg hhv. 0,2 og 0,8 pct. fra april til maj. Årstigningstakten for *importvarer* faldt i maj 0,3 pct.-enheder til 4,5 pct., *jf. figur 3*. For *danske varer* steg årstigningstakten 0,5 pct.-enheder til 6,4 pct. i maj, *jf. figur 4*.
- Opgangen i prisindekset for importerede varer skal ses i lyset af en lavere effektiv kronkurs som følge af euroens svækkelse overfor andre valutaer.



Kilde: Danmarks Statistik og egne beregninger

¹ Prisindekset for indenlandsk vareforsyning måler prisudviklingen i første omsætningsled ekskl. afgifter. Indekset måler prisudviklingen for danske varer til hjemmemarkedet målt ved producenternes salgspriser samt importprisudviklingen målt ved importørens kobspris.