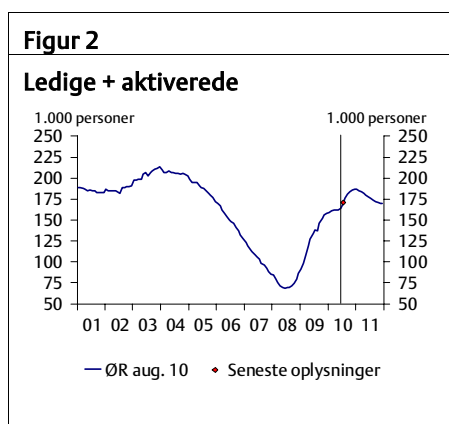
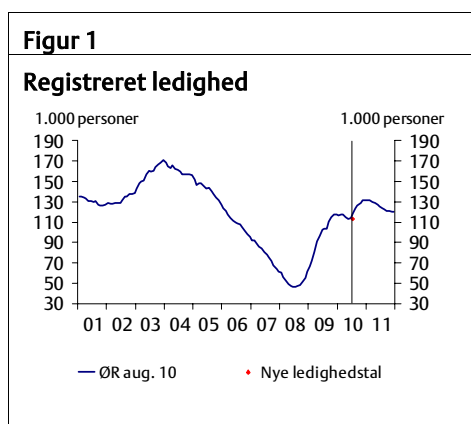


Fald i den registrerede ledighed og stigning i bruttoledigheden i juli

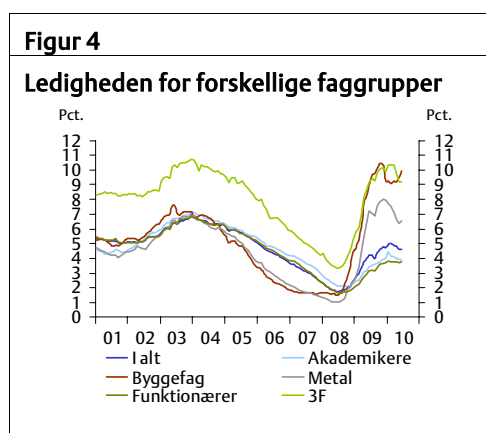
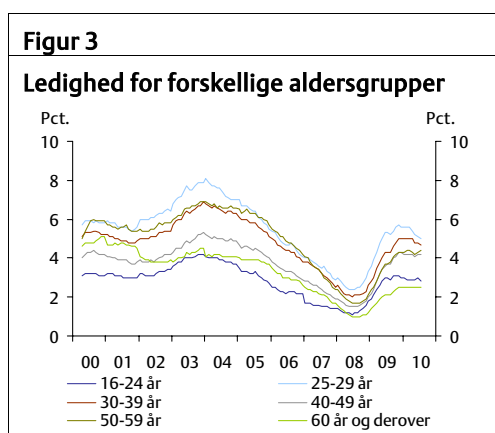
- Danmarks Statistiks opgørelse af den sæsonkorrigerede registrerede ledighed viser et fald på 800 fuldtidspersoner fra juni til juli 2010. Ledigheden udgør dermed 112.800 personer svarende til 4,1 pct. af arbejdsstyrken. Det er mindre end det forudsatte i *Økonomisk Redegørelse*, august 2010, *jf. figur 1*, hvor der var forudsat stigende ledighed fra juni til juli.
- Den registrerede ledighed består af forsikrede ledige med dagpengere og ledige kontanthjælpsmodtagere i matchgruppe 1-3. Antallet af ledige dagpengemodtagere faldt med 700 personer fra juni til juli, mens antallet af ledige kontanthjælpsmodtagere faldt med 200 personer. Siden samme måned sidste år er antallet af ledige dagpengemodtagere steget med 6.700 personer, mens antallet af ledige kontanthjælpsmodtagere er steget med 2.300 personer.
- Bruttoledigheden er formentlig et bedre mål for konjunkturpåvirkningen end den registrerede ledighed, fordi en registreret dagpengemodtager og en arbejdsmarkedssparat kontanthjælpsmodtager, som kommer i aktivering, ikke medregnes i den registrerede ledighed i aktiveringsperioden. Bruttoledigheden steg med 5.100 personer fra juni til juli (sæsonkorrigeret), idet den samlede aktivering steg med 5.900 personer til i alt 58.200 personer, *jf. figur 2*. Stigningen i bruttoledigheden er lidt lavere end forudsat i *Økonomisk Redegørelse*, august 2010, men niveauet i juni er samtidig oprevideret med ca. 2.000 personer.
- I juli var der 17.500 aktiverede kontanthjælpsmodtagere (sæsonkorrigeret), som var placeret i de arbejdsmarkedssparate matchgrupper 1-3 (sæsonkorrigeret), hvilket er en stigning på 500 personer i forhold til måneden før.
- Antallet af aktiverede dagpengemodtagere (sæsonkorrigeret) er steget med 5.400 personer fra juni til juli og er således opgjort til 40.700 personer i juli.
- Ledighedsprocenten var i juli uændret 3,5 pct. for kvinder, men faldt for mændene med 0,1 pct.-enhed til 4,7 pct.



Anm.: Ved udarbejdelse af *Økonomisk Redegørelse*, august 2010 var ledigheden i juni det sidst kendte tal. Bruttoledigheden inkluderer de aktiverede dagpengemodtagere og de aktiverede kontanthjælpsmodtagere fra matchgruppe 1-3.

Kilde: Danmarks Statistik og *Økonomisk Redegørelse*, august 2010.

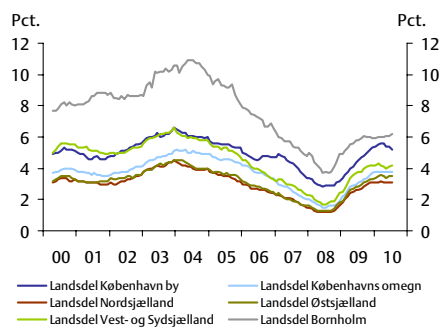
- Efter opbremsning og til en vis grad fald i ledigheden for alle aldersgrupper siden december er ledigheden i juli steget en smule for de 50-59-årige. Ledigheden faldt fortsat eller var uændret for de øvrige aldersgrupper, og ledigheden er stadig højest for de 25-29-årige og udgør for dem 5,0 pct. af arbejdsstyrken, *jf. figur 3*.
- Også blandt alle faggrupper har der været opbremsning eller fald i ledigheden siden årsskiftet, men for 3F og medarbejdere inden for byggebranchen er ledigheden steget i juli, *jf. figur 4*. For de øvrige faggrupper var ledigheden uændret.



- Ledigheden er steget med 0,1 pct.-enhed på Bornholm og i Vest- og Sydsjælland til hhv. 6,2 og 4,2 pct. af arbejdsstyrken. I alle andre landsdele er ledighedsprocenten i juli faldet eller uændret i forhold til juni. Ledigheden er i juli fortsat lavest i Nordsjælland (3,1 pct. af arbejdsstyrken), mens den højeste ledighed findes på Bornholm (6,2 pct. af arbejdsstyrken), *jf. figur 5 og 6*.

Figur 5

Ledighed på Sjælland og Bornholm



Figur 6

Ledighed på Fyn og Jylland

