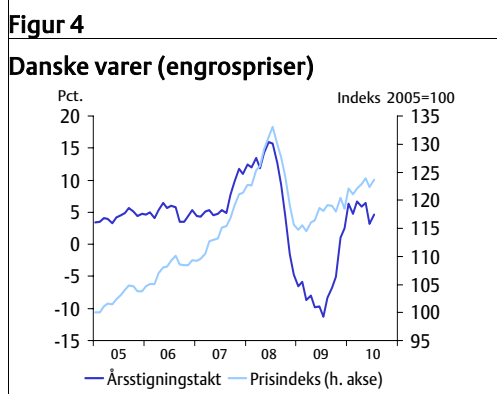
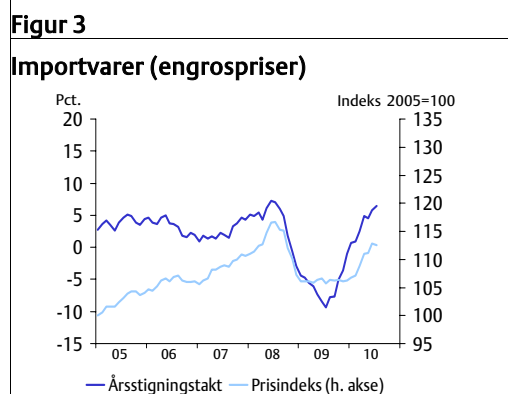
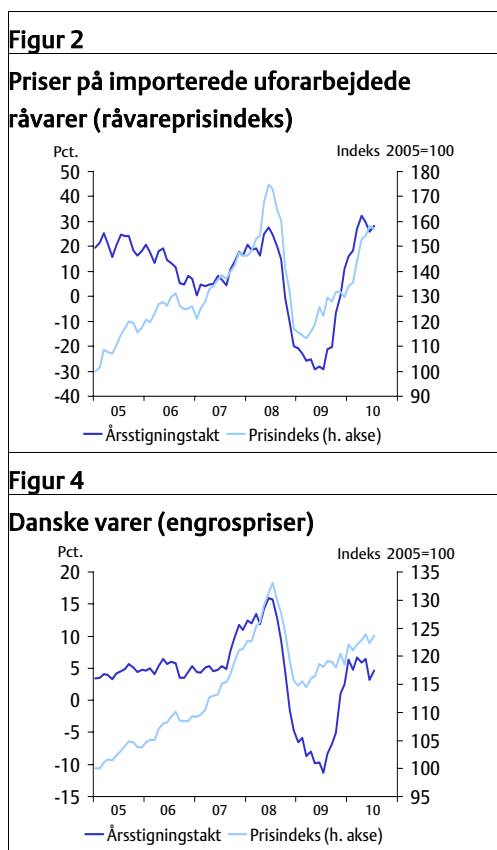
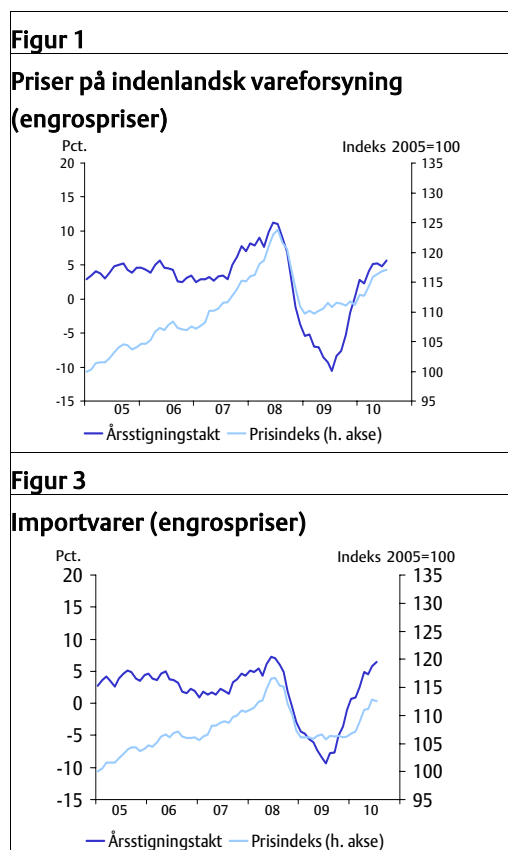


## Stigning i prisen på engrosvarer i juli

- *Prisindekset for indenlandsk vareforsyning* steg 0,3 pct. fra juni til juli, *jf. figur 1*.<sup>1</sup> Årstigningstakten var 5,7 pct. i juli, hvilket er en stigning på 0,9 pct.-enheder i forhold til juni.
- Stigningen i årstigningstakten i *prisindekset for indenlandsk vareforsyning* kan primært henføres til *produktionsmidler*, herunder særligt *brændstoffer og smøreolier*.
- *Råvareprisindekset* faldt 0,8 pct. fra juni til juli, *jf. figur 2*. Udviklingen i råvare- og engrospriserne har generelt været meget parallel, men med markant større udsving i råvarepriserne.
- Årstigningstakten i *råvareprisindekset* steg til 28,3 pct. i juli fra 25,8 pct. i juni.
- *Prisindekset for importerede og danske engrosvarer* hhv. faldt 0,3 og steg 1,0 pct. fra juni til juli. Årstigningstakten for *importvarer* steg i juli 0,6 pct.-enheder til 6,4 pct., *jf. figur 3*. For *danske varer* steg årstigningstakten 1,5 pct.-enheder til 4,7 pct. i juli, *jf. figur 4*.



Kilde: Danmarks Statistik og egne beregninger

<sup>1</sup> *Prisindekset for indenlandsk vareforsyning* måler prisudviklingen i første omsætningsled ekskl. afgifter. Indekset måler prisudviklingen for danske varer til hjemmemarkedet målt ved producenternes salgspriser samt importprisudviklingen målt ved importorens kobspris.