

Oversigt over presseresuméer

25. maj 2010

- Hovedelementer i aftale om genopretning af dansk økonomi
- Omprioriteringer for i alt 10 mia. kr. i 2011-2013
- Besparelser som led i omprioriteringer til offentlig service
- Reform af dagpengesystemet
- Stabile rammer for kommunernes økonomi 2011-2013
- Tilpasning af forskningsbevillingerne til 1 pct. af BNP
- Voksen- og efteruddannelsesområdet
- Loft over børnefamilieydelsen på 30.000 kr.
- Nominel fastholdelse af udviklingsbistanden 2011-2013

Resumé

25. maj 2010

Hovedelementer i aftale om genopretning af dansk økonomi

Regeringen og Dansk Folkeparti er enige om en konkret plan for genopretningen af den offentlige økonomi. Hovedelementerne i aftalen er:

- Konsolidering af de offentlige finanser med 24 mia. kr. i 2013.
- Kommunerne friholdes for de annoncerede besparelser i 2012 og 2013 på 4 mia. kr.
- Sundhedsområdet løftes med 5 mia. kr.
- Der afsættes 5 mia. kr. til flere i uddannelse samt svage og udsatte grupper mv.
- Omprioriteringer af offentlige udgifter.
- Arbejdsmarkedsreform, der styrker vækst og beskæftigelse.

Med aftalen er der truffet konkrete beslutninger, som sikrer, at den ventede henstilling fra EU kan indfris. Finansieringsbidraget fra forslagene kan således styrke den strukturelle saldo med lidt mere end 24 mia. i 2013, *jf. tabel 1*.

Frem mod 2015 er det samlede finansieringsbidrag anslået til 26 mia. kr. Indfrielse af målet om strukturel balance mellem de offentlige indtægter og udgifter i 2015 kræver tiltag for 31 mia. kr. Det vil sige, at mere end 80 pct. af den samlede udfordring med at sikre strukturel balance i 2015 er løst.

Det større finansieringsbidrag i 2015 skal ses i lyset af de positive virkninger på arbejdsudbuddet. Arbejdsudbuddet skønnes at stige med ca. 11.000 personer, navnlig som følge af reformen af dagpengesystemet.

Tabel 1. Finansieringsbidrag

| Mia. kr. | Indfrielse af forventet EU-henstilling | Bidrag i 2015 |
|---|--|---------------|
| Uændret offentlig driftsøkonomi i 2011-2013 | 13½ | 13½ |
| Andre initiativer | 11¼ | 10 |
| - afledte virkninger | - | 2½ |
| Finansiering i alt | 24¾ | 26 |
| Finansieringsbehov | 24 | 31 |
| Udestående finansieringsbehov | -¾ | 5 |

Resumé

25. maj 2010

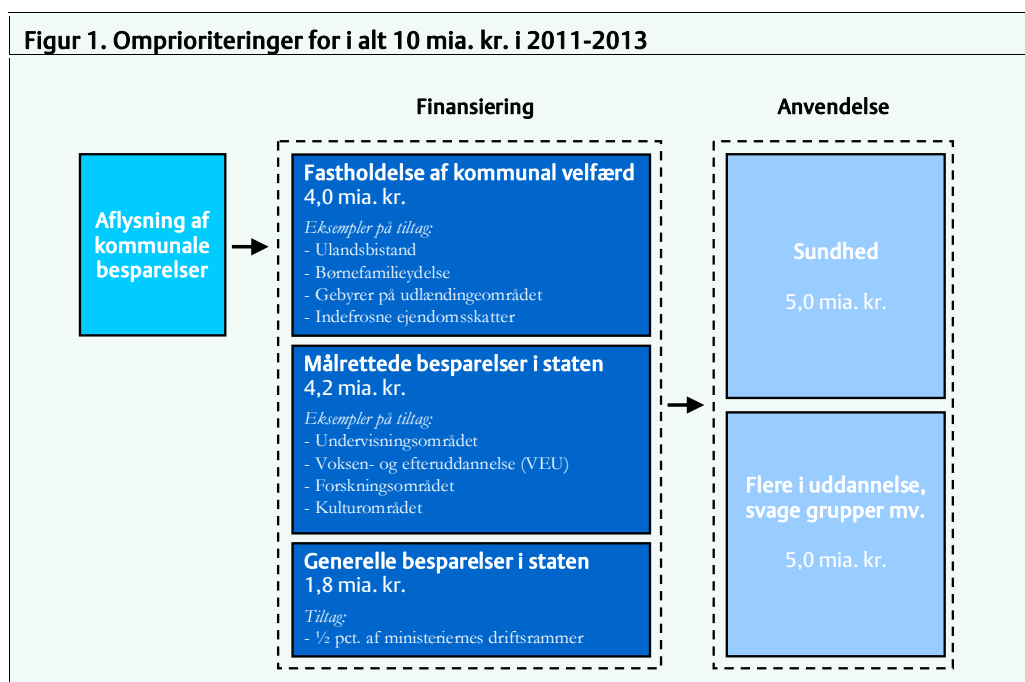
Omprioriteringer for i alt 10 mia. kr. i 2011-2013

Med aftalen om genopretning af dansk økonomi omprioriteres offentlige udgifter for i alt 10 mia. kr. i 2011-2013, *jf. figur 1.*

I regeringens udspil blev der peget på omprioriteringer for i alt 10 mia. kr. frem mod 2013 gennem besparelser i kommunerne og på statens område til blandt andet sundhedsområdet, flere i uddannelse samt svage og udsatte grupper.

I aftalen tilvejebringes i alt 9¾ mia. kr. i 2011-2013 gennem konkrete tiltag på især statens område, herunder for at fastholde den kommunale velfærd i 2011-2013.

Finansieringstiltagene i aftalen styrker samlet set de offentlige finanser med 24¾ mia. kr. frem mod 2013, hvilket er ¾ mia. kr. mere end forudsat for at indfri den forventede EU-henstilling. Der er derfor fortsat plads til merudgifter for i alt 10 mia. kr.



Besparelser som led i omprioriteringer til offentlig service

Tabel 1. Fastholdelse af kommunal kernevelfærd

| Mio. kr., 2011-priser | 2011 | 2012 | 2013 |
|--|--------------|--------------|--------------|
| Fastholdelse af udviklingsbistanden på 2010-niveauet | 200 | 700 | 1.400 |
| Loft over børnefamilieydelse på 30.000 kr. | 350 | 650 | 1.000 |
| Gebyrer på udlændingeområdet | 82 | 82 | 82 |
| Tolkebistand | - | 15 | 15 |
| Markedsrente ved indefrysning af ejendomsskatter | 65 | 65 | 65 |
| Ensretning af regler for tabt arbejdsfortjeneste | 72 | 167 | 201 |
| Tilskud til høreapparater | 45 | 53 | 60 |
| Nedlæggelse af Det Kommunale Momsfond | 236 | 56 | 56 |
| Omprioritering af partsindsatsen på arbejdsmiljøområdet | 50 | 50 | 50 |
| Harmonisering af vilkår for optjening og genoptjening af dagpengeretten | - | 35 | 75 |
| Perioden for beregning af dagpenge (13 til 52 uger) | - | 10 | 20 |
| Beskæftigelseskravet for ret til sygedagpenge (13 til 26 uger) | - | 35 | 70 |
| Harmonisering af regler om sygedagpenge på søgnehellidage | - | 65 | 215 |
| Afskaffelse af feriedagpenge til dimittender | 25 | 75 | 100 |
| Feriedagpenge ved voksen- og efteruddannelse | - | 5 | 8 |
| Det statslige tilskud til frivillig indbetaling af ATP-bidrag for modtagere af efterløn og fleksydelse | - | 90 | 90 |
| Ændret revalideringsydelse for personer under 30 år | 23 | 46 | 70 |
| I alt | 1.148 | 2.199 | 3.577 |

Tabel 2. Målttede budgetforbedringer i staten

| Mio. kr. | 2011 | 2012 | 2013 |
|---|--------------|--------------|--------------|
| Tilskud til frie grundskoler | 18 | 40 | 60 |
| Støtte til efterskoleelever | 50 | 100 | 150 |
| Tilskud til folkehøjskoler | 55 | 55 | 55 |
| Pulje til befordring på frie skoler | 20 | 20 | 20 |
| Harmonisering af befodringsordninger | 75 | 75 | 75 |
| Afskaffelse af bonusordning til elever over 18 år i lønnet praktik | 56 | 81 | 93 |
| Kriterier for optagelse på produktionsskoler | 99 | 104 | 92 |
| Tilpasning af skolepraktikydelse og produktionsskoleydelse | 105 | 105 | 105 |
| Effektivisering af professions- og ingeniørhøjskoler administration | - | 50 | 75 |
| Effektivisering af Centre for Undervisningsmidler | 10 | 60 | 80 |
| Effektivisering af universiteternes administration | - | 125 | 250 |
| Deltagerbetaling til almen voksen- og efteruddannelse | 85 | 85 | 85 |
| Deltagerbetaling for personer med videregående uddannelse | 247 | 244 | 241 |
| Satserne for VEU- godtgørelse | - | 446 | 446 |
| Støtteperioden for Statens VoksenUddannelsesstøtte (SVU) | 82 | 89 | 89 |
| Forenkling af tilskud til kost, logi og befordring | 77 | 77 | 77 |
| Pris- og lønregulering af AER-bidraget til VEU-godtgørelse | 23 | 47 | 70 |
| Tilpasning til forskningsbevillingerne til 1 pct. af BNP | - | 203 | 748 |
| Udløb af investeringsløft i universiteternes laboratorier | - | - | 1.014 |
| Omprioritering af ubundne tipsmidler | 42 | 42 | 42 |
| Tilskud til Dagbladsnævnet | 8 | 8 | 8 |
| Fremrykning af afviklingen af IØ, gns. årligt provenu | 142 | 142 | 142 |
| Udlodninger fra investeringsfonden IFU | 75 | 75 | 75 |
| Pulje til lokale beskæftigelsesråd | 10 | 10 | 10 |
| Kunstig befrugtning | 200 | 200 | 200 |
| Reduktion af regionernes driftsudgifter (ekskl. sundhed) | 12 | 25 | 50 |
| Rente ved beregning af registreringsafgift for leasing-biler | 25 | 25 | - |
| I alt | 1.516 | 2.533 | 4.352 |

Resumé

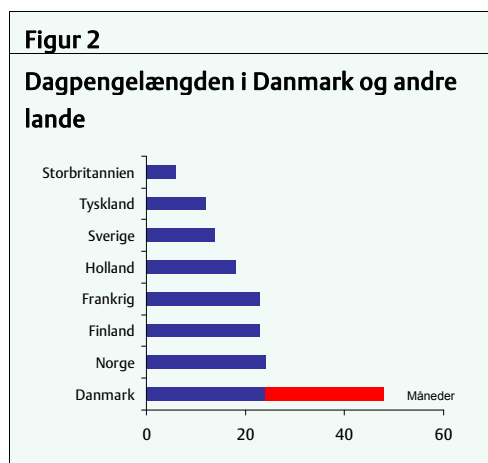
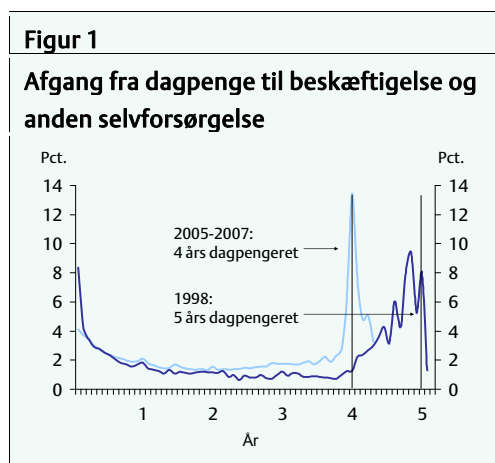
25. maj 2010

Reform af dagpengesystemet

Reformen af dagpengesystemet består af tre elementer:

- Dagpengeperioden forkortes fra 4 år til 2 år.
- Kravet for genoptjening af dagpengeretten harmoniseres, så det fremover er 52 ugers beskæftigelse inden for 3 år.
- Perioden, dagpengesatsen beregnes på baggrund af, øges fra 13 uger til 12 måneder.

Afkortningen af dagpengeperioden træder i kraft 1. juli 2010. Personer, som bliver ledige efter forslagets ikrafttræden, vil være omfattet af de nye regler. Alle, der er ledige i dag og modtager dagpenge, bevarer retten til at modtage dagpenge i den periode, som de hidtil har forventet, dog højst i 2 år efter forslagets ikrafttræden. Afkortningen får dermed først fuld virkning i 2013.



Afkortningen af dagpengeperioden skal ses i sammenhæng med, at afgang fra ledighed til beskæftigelse stiger væsentligt frem mod dagpengeperiodens udløb, og vil således medføre kortere ledighedsforløb og større beskæftigelse. Det var også erfaringen med forkortelserne af dagpengeperioden i 1990'erne. Harmoniseringen af beskæftigelseskravet bidrager også til at styrke beskæftigelsen.

Set i en international sammenhæng er dagpengeperioden i Danmark lang. Med afkortningen kommer dagpengeperioden i Danmark på linje med andre lande.

Reformen af dagpengesystemet er en central del af den samlede forøgelse af beskæftigelsen med omkring 11.000 fuldtidspersoner på sigt. Reformen skal samtidig ses i sammenhæng med regeringens udspil om en styrket forebyggende indsats mod langtidsledighed.

Stabile rammer for kommunernes økonomi i 2011-2013

Kommunerne har siden kommunalreformen fået prioriteret en betydelig vækst i de økonomiske rammer til borgernær service på ca. 11½ mia. kr. opgjort i faste priser. Budgettet for 2010 ligger således på et historisk højt niveau.

Parterne er med *Aftale om genopretning af dansk økonomi* enige om at fastholde den nuværende høje budgetramme til kernevelfærd – der skal dermed ikke spares i kommunerne i 2011, 2012 og 2013. Kommunernes serviceudgifter vil hvert år frem til 2013 blive reguleret med udviklingen i priser og lønninger

Samtidig er det vigtigere end nogensinde, at kommunerne har fokus på at frigøre ressourcer til fortsat udvikling af den borgernære service. Det kan bl.a. lade sig gøre via:

- *Mere effektiv organisering af de administrative opgaver.* Kommunerne har endnu ikke udnyttet mulighederne i forlængelse af kommunalreformen fuldt ud.
- *Omprioriteringer og effektiviseringer på velfærdsområderne.* Kommunerne skal blive bedre til at sammenligne sig med og lære af hinandens gode erfaringer.
- *Øget digitalisering.* Der udarbejdes en ny digitaliseringsstrategi, som bl.a. skal omfatte øget digitalisering af social-, sundheds- og undervisningsområdet.

Justering af aftalesystemet for den kommunale økonomi

Styringen af den kommunale økonomi hviler på en forudsætning om, at de indgåede aftaler mellem regeringen og KL overholdes - det gælder både i forhold til budgetter og regnskaber. I lyset af de økonomiske udfordringer er det særligt vigtigt i de kommende år, at kommunerne respekterer disse rammer.

Med baggrund i den meget markante kommunale budgetoverskridelse i 2009 er der enighed om at justere aftalesystemet for den kommunale økonomi:

- Det nuværende betingede bloktilskud forhøjes til 3 mia. kr. og justeres, så det betinges af, at kommunerne både i budgetter og regnskaber overholder de aftalte økonomiske rammer.
- Der skal ske en styrkelse af budgetopfølgningen og økonomistyringen i kommunerne. Fx kan kommunerne via en ændring af styrelsesloven forpligtes til at udarbejde egentlige halvårsregnskaber, der skal ligge til grund for en obligatorisk politisk opfølgning i forhold til budgettet.
- Den individuelle modregning i den nuværende skattesanktionsmekanisme styrkes, så incitamentet til at overholde aftaler om skatten bliver stærkere.

Resumé

25. maj 2010

Tilpasning af forskningsbevillingerne til 1 pct. af BNP

Regeringen og Dansk Folkeparti er enige om at fastholde målet om, at de offentlige forskningsbevillinger skal udgøre 1 pct. af BNP. Som følge af et fald i BNP afledt af den økonomiske krise udgør forskningsbevillingerne over 1 pct. i 2011 og 2012, men skal fra 2013 være tilbage på 1 pct. af BNP, *jf. tabel 1*.

| Tabel 1 | | | | | |
|--|------|------|------|------|------|
| Skøn over udviklingen i de offentlige forskningsbevillinger inkl. genopretningspakken | | | | | |
| | 2010 | 2011 | 2012 | 2013 | 2014 |
| Pct. af BNP | 1,05 | 1,07 | 1,06 | 1,00 | 1,00 |
| Mia. kr. i 2011-priser | 18,5 | 19,1 | 19,3 | 18,6 | 19,1 |

Den aftalte tilpasning er på 0,2 mia. kr. i 2012 og på 1,8 mia. kr. i 2013. Den medfører ikke fald i forskningsindsatsen i forhold til det aktuelle niveau på 18,5 mia. kr. i 2010. Det er aftalt, at tilpasningen sker i centrale forskningsreserver på finansloven, der endnu ikke er fordelt til universiteterne, andre forskningsinstitutionerne og til forskningsrådene m.fl.

Tilpasningen skal blandt andet ses i sammenhæng med, at der i 2010-2012 er afsat 1 mia. kr. årligt til et ekstraordinært teknologisk løft af universiteternes laboratorier. Disse midler videreføres således ikke i 2013, når det tekniske løft er gennemført.

Regeringen forventer, at universiteterne effektiviserer deres administration i de kommende år. Herved frigøres ressourcer, som universiteterne kan bruge til at styrke deres forskning og dermed modvirke det midlertidige dyk i forskningsbevillingerne i 2013. Samtidig opnår de en varig styrkelse af forskningsaktiviteten.

Boks 1

Tilpasning af forskningsbevillingerne til 1 pct. af BNP

Parterne er enige om at fastholde målet om, at de offentlige forskningsbevillinger skal udgøre 1 pct. af BNP. Parterne konstaterer, at finanskrisen har medført et fald i BNP. For at undgå et utilsigtet fald i forskningsindsatsen vil forskningsbevillingerne til og med 2012 overstige 1 pct. af BNP.

Parterne er enige om, at forskningsbevillingerne fra 2013 skal være tilbage på 1 pct. af BNP.

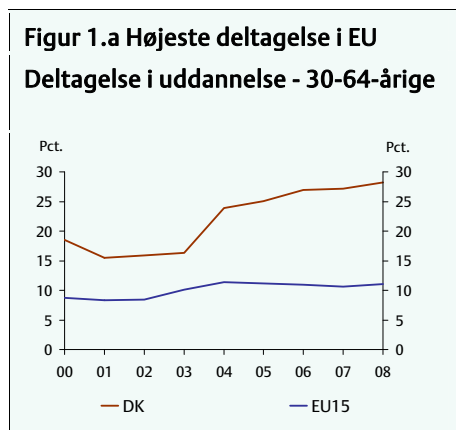
Provenuet herved udgør i alt 203 mio. kr. i 2012 og 1.762 mio. kr. i 2013, som tilvejebringes gennem reduktion af ufordelte reserver til forskning på § 35.

Resumé

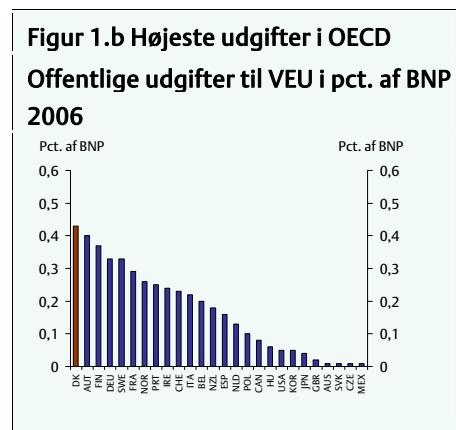
25. maj 2010

Voksen- og efteruddannelsesområdet

Danmark er det land i OECD, der bruger flest penge på voksen- og efteruddannelse, *jf. figur 1.b.*



Kilde: Eurostat Labour Survey 2009.



Kilde: OECD 2008.

Der gennemføres derfor en række justeringer af vilkårene for deltagelse i voksen- og efteruddannelse med henblik på at målrette og reducere de offentlige udgifter. Initiativerne bidrager samlet med en forbedring af de offentlige finanser på 1 mia. kr. fuldt indfaset i 2013, *jf. tabel 1.*

Tabel 1. Provenu af initiativer på voksen- og efteruddannelsesområdet

| Mio. kr., 2011-priser | 2011 | 2012 | 2013 |
|-----------------------|------|------|-------|
| Statsligt provenu | 514 | 988 | 1.008 |

Boks 1. Initiativer på VEU-området

Øget deltagerbetaling på almene voksenuddannelser: Deltagerbetalingen hæves på en række almene voksen- og efteruddannelseskurser. På kernefag som fx dansk og matematik fastholdes en lav deltagerbetaling.

Øget deltagerbetaling for personer med videregående uddannelser: Personer med videregående uddannelse skal betale den fulde omkostning ved deltagelse i uddannelser på almen og erhvervsrettet voksen- og efteruddannelse.

Reduktion af satser på godtgørelse med 20 pct.: Satserne for godtgørelse reduceres med 20 pct. fra 2012.

Afkortning af støtteperioden for Statens VoksenUddannelsesstøtte (SVU): Støtteperioden for SVU reduceres fra 80 til 40 uger på almen voksen- og efteruddannelse og fra 52 til 40 uger på videregående uddannelser.

Forenklning af tilskudsordninger: Der ydes fremover et tilskud til den enkelte kursist på ca. 450 kr. pr. dag og et tilskud til befordring på 0,95 kr. pr. km., hvis der er mere end 60 km. til kursusstedet.

Pris- og lønregulering af AER-bidraget til VEU-godtgørelse: AER-bidraget til VEU-godtgørelse pris- og lønreguleres fremadrettet på linje med AER-bidraget til lønrefusion for elever på erhvervsuddannelser.

Resumé

25. maj 2010

Loft over børnefamilieydelsen på 30.000 kr.

Der bruges i år mere end 14½ mia. kroner på børnefamilieydelse. Udgiften til børnefamilieydelse er således en stor post på statens samlede budget.

Den nye indretning af børnefamilieydelsen indebærer, at:

- Der maksimalt kan modtages 30.000 kr. i børnefamilieydelse om året
- Der samtidig indføres en overgangsordning, som indebærer, at alle børnefamilier modtager en kompensation på 2/3 af den del af børnefamilieydelsen, der efter de nuværende regler overstiger 30.000 kr. i 2011. I 2012 udgør kompensationen 1/3.

Den nye indretning af børnefamilieydelsen afspejler bedre, at børnefamilier typisk ikke har lige så store udgifter forbundet med andet og tredje barn som med det første barn, bl.a. som følge af søskenderabat til plads i daginstitution.

Loftet over børnefamilieydelsen har virkning fra 1. januar 2011. Overgangsordningen sikrer en glidende tilpasning til den nye indretning af børnefamilieydelsen.

For en familie med et barn i vuggestuealderen og et i børnehavealderen vil børnefamilieydelsen blive reduceret med 280 kr. i 2011, 560 kr. i 2012 og 840 kr. i 2013, jf. tabel 1.

| Tabel 1. Reduktion i disponibel indkomst (2011-niveau) | | | | | | |
|--|-----------|-----------|------------|------------------|-------|--------|
| <i>Familie med børn:</i> | | | | 2011 | 2012 | 2013 |
| | | | | -----Kroner----- | | |
| I alt | 0-2 årige | 3-6 årige | 7-17 årige | | | |
| 2 | 1 | 1 | 0 | 280 | 560 | 840 |
| 2 | 1 | 0 | 1 | 0 | 0 | 0 |
| 3 | 1 | 1 | 1 | 3.853 | 7.707 | 11.560 |
| 3 | 0 | 2 | 1 | 2.659 | 5.317 | 7.976 |

Kilde: Egne beregninger på baggrund af Finansministeriets Familietypemodel.

Resumé

25. maj 2010

Nominel fastholdelse af udviklingsbistanden i 2011-2013

Den danske bistand skal fortsat være blandt de bedste og mest effektive i verden. Udviklingsbistanden koncentrerer derfor til færre lande, så effekten bliver større. Udviklingsbistanden fokuseres yderligere de kommende år til særligt Afrika, mens bistanden til bl.a. Latinamerika udfases. Der vil blive lagt vægt på en styrket indsats for markedsbaseret økonomisk vækst og beskæftigelse samt et større engagement i skrøbelige stater.

Parterne er enige om, at udviklingsbistanden fastholdes nominelt uændret på 2010-niveau i perioden 2011-2013 svarende til 15,2 mia. kr. årligt, jf. tabel 1.

| Tabel 1 | | | |
|---|-------------|-------------|-------------|
| Fastholdelse af udviklingsbistanden i 2011-2013 | | | |
| Mia. kr., årets priser | 2011 | 2012 | 2013 |
| Udviklingsbistand | 15,2 | 15,2 | 15,2 |
| Provenu i forhold til BNI-fremskrivning af 2010-niveau, jf. Konvergensprogrammet 2009 | 0,2 | 0,7 | 1,4 |

Det medfører et provenu på 0,2 mia. kr. i 2011 stigende til 1,4 mia. kr. i 2013 i forhold til en forudsætning om, at udviklingsbistanden i 2010 årligt fremskrives i perioden 2011-2013 med den forventede BNI-vækst. Udviklingsbistanden vil på baggrund af de økonomiske skøn i *Konvergensprogrammet 2009* udgøre 0,76 pct. af BNI i 2013.

Danmark vil dermed fortsat være blandt en lille gruppe af lande i verden, der opfylder FN's målsætning om en udviklingsbistand på 0,7 pct. af BNI. De seneste tal fra OECD viser, at gennemsnittet blandt OECD-landene i 2009 var en udviklingsbistand på 0,31 pct. af BNI.

Kvaliteten i dansk udviklingsbistand er også af høj international standard. En lang række internationale, uafhængige institutioner, herunder OECD, vurderer, at dansk udviklingsbistand er mere effektiv, når det gælder fattigdomsbekæmpelse end mange andre landes.

Boks 1

Danmarks udviklingsbistand

- Fokusering af udviklingsbistanden til færre lande, så effekten bliver større
- Nominel fastholdelse af udviklingsbistanden på 2010-niveau i 2011-2013
- Danmark er fortsat blandt verdens førende lande inden for udviklingsbistand